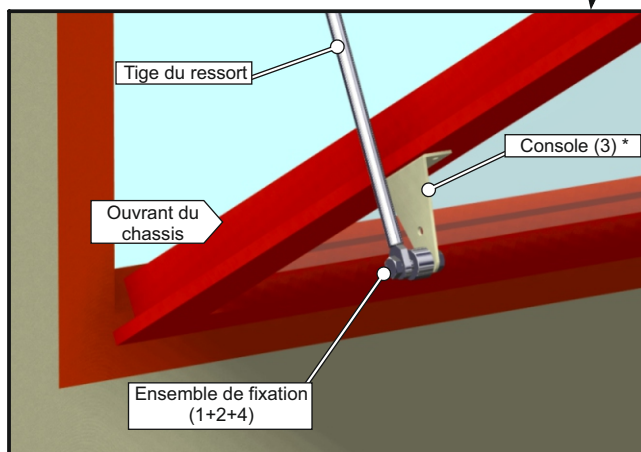
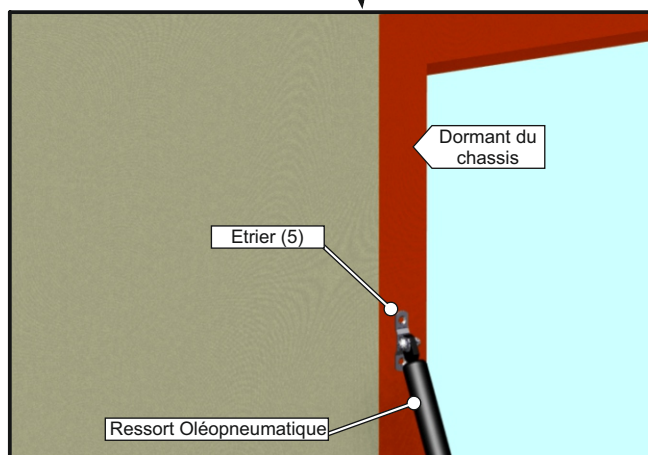
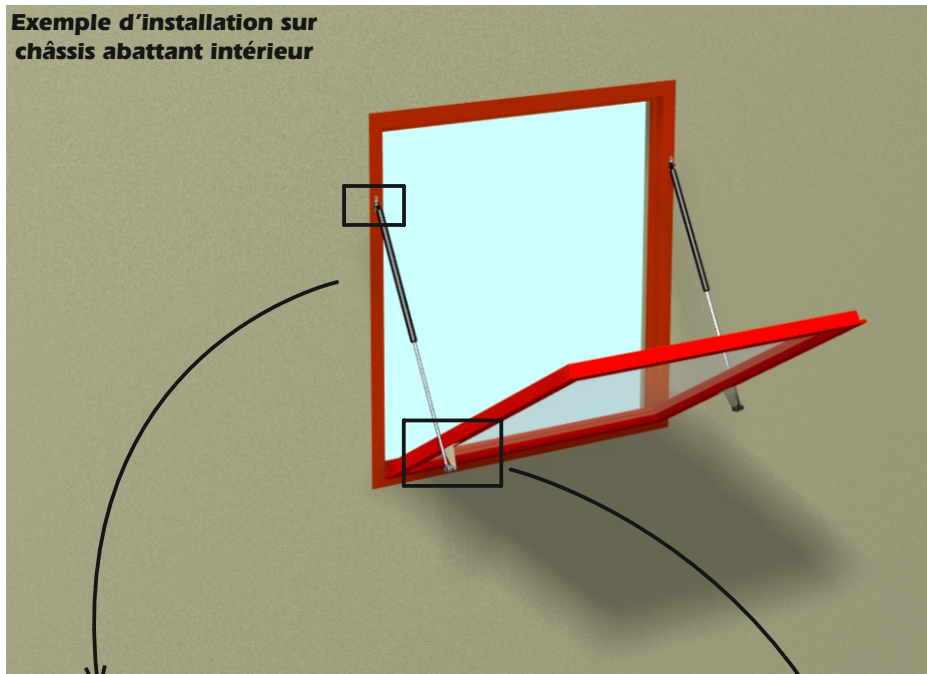


### Installation du produit


EN FONCTION DE VOS DIMENSIONS SPÉCIFIQUES, DUPUY ÉQUIPEMENTS vous aidera à déterminer l'implantation exacte des "ACRO" ainsi que la course et la force des ressorts oléopneumatiques nécessaires.

Exemple d'installation sur  
châssis abattant intérieur

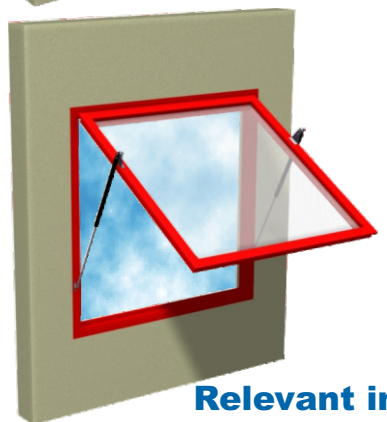



S'adaptent à tous les sens d'ouverture des châssis

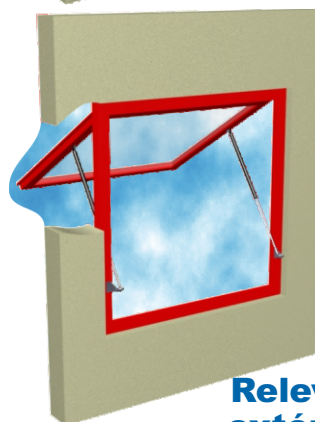
Abattant intérieur



Abattant extérieur



Relevant intérieur



Relevant extérieur

### ACRO101 ET ACRO103

#### Détail de l'ACRO101



- 1 - Vis H Ø8 x 35
- 2 - Entretoise taraudée M8 Ø20
- 3 - Equerre avec perçages en 30/10
- 4 - Erou H Ø 8
- 5 - Etrier vertical avec axe et goupille

Seule la console 3 est différente (plus grande), les autres éléments 1, 2, 4, et 5 sont identiques

#### Détail de l'ACRO103



Produit	Dimensions Globales					Fixation
	P	L	H	H1	H2	nb, Ø perçage
ACRO101	30	70	56	85	94	2 Ø 6
ACRO103	40	100	100	130	142	4 Ø 6

